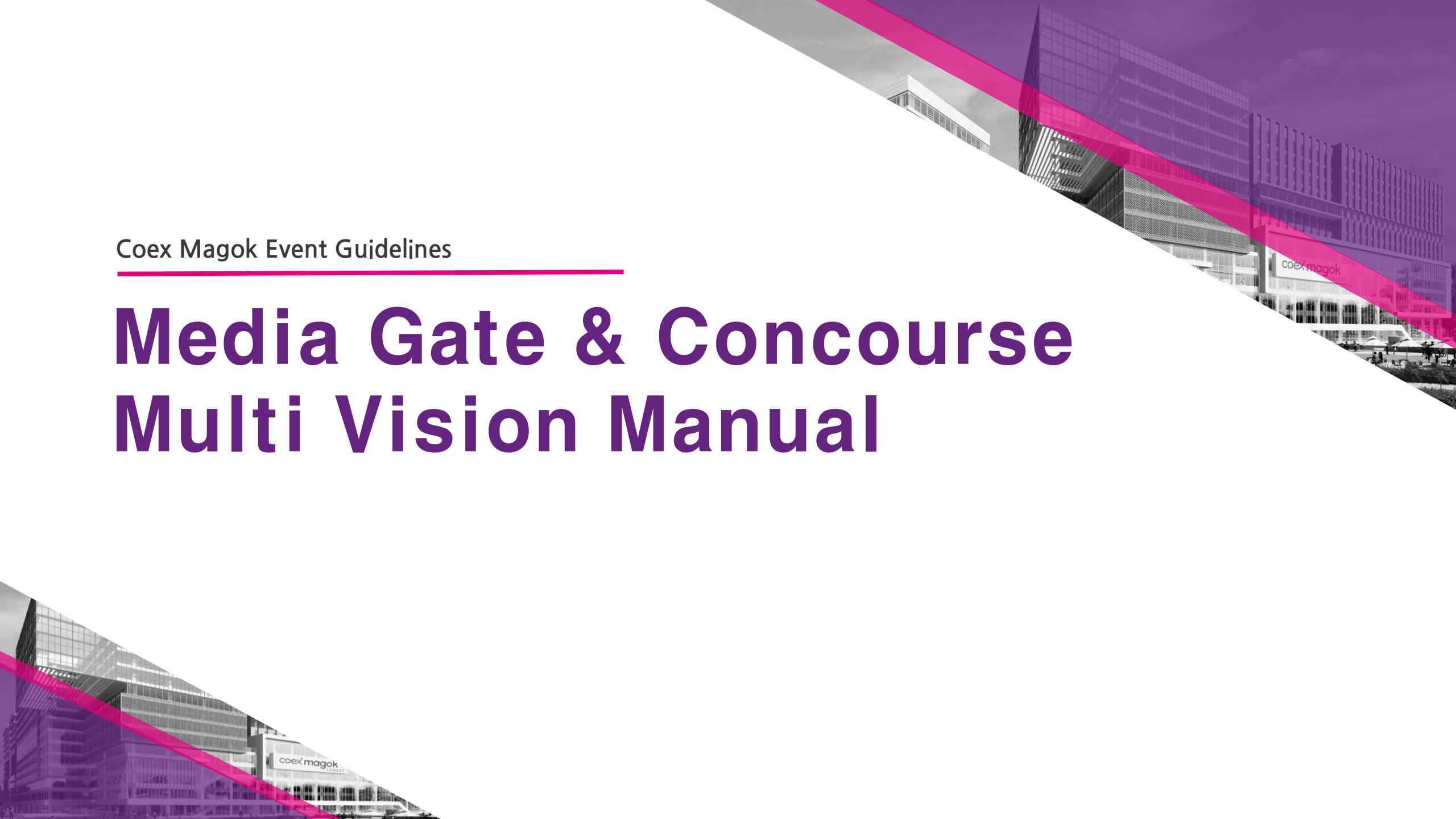


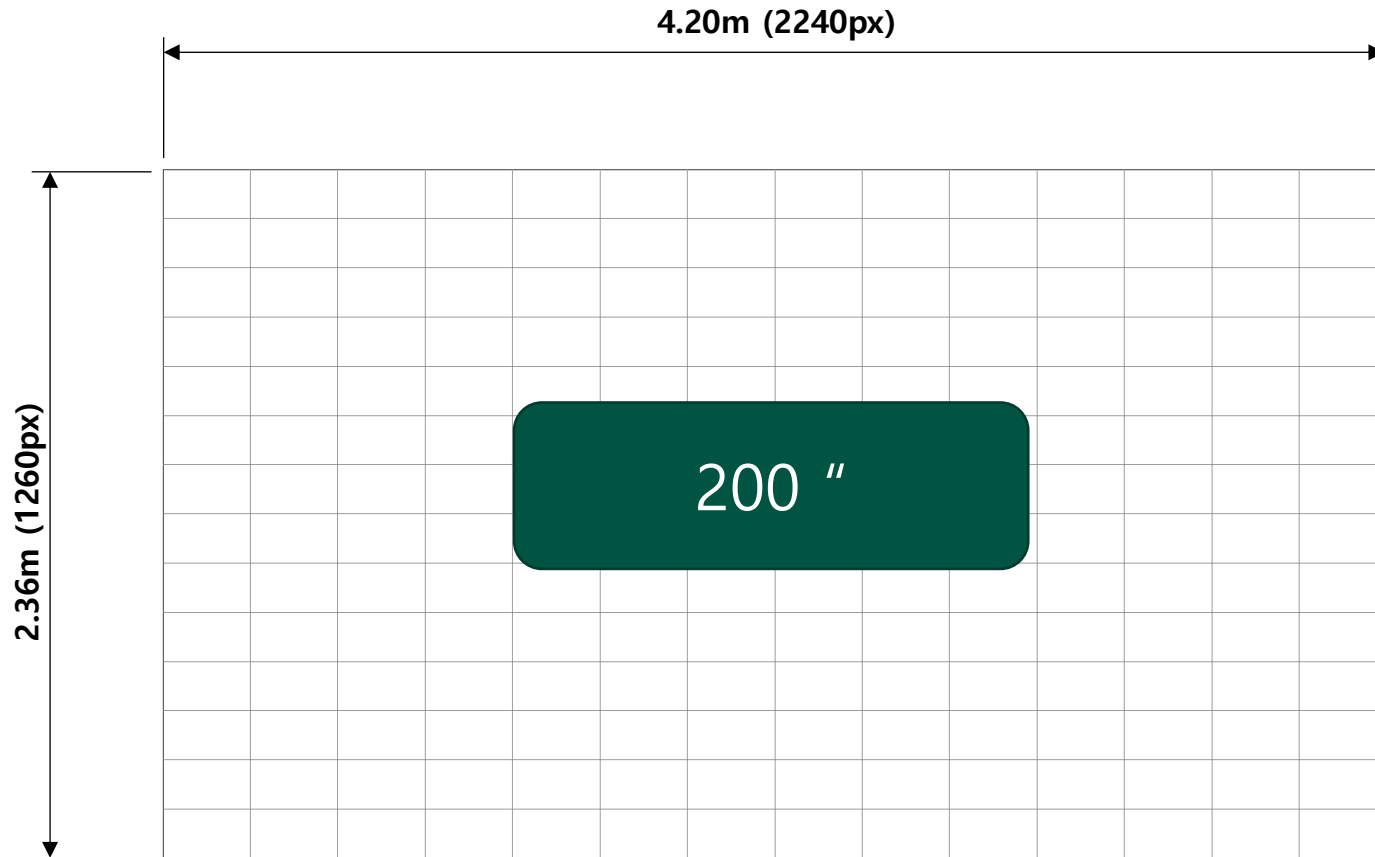
Coex Magok Event Guidelines

Media Gate & Concourse Multi Vision Manual



콘코스 LED 전광판 (2F, 5F)

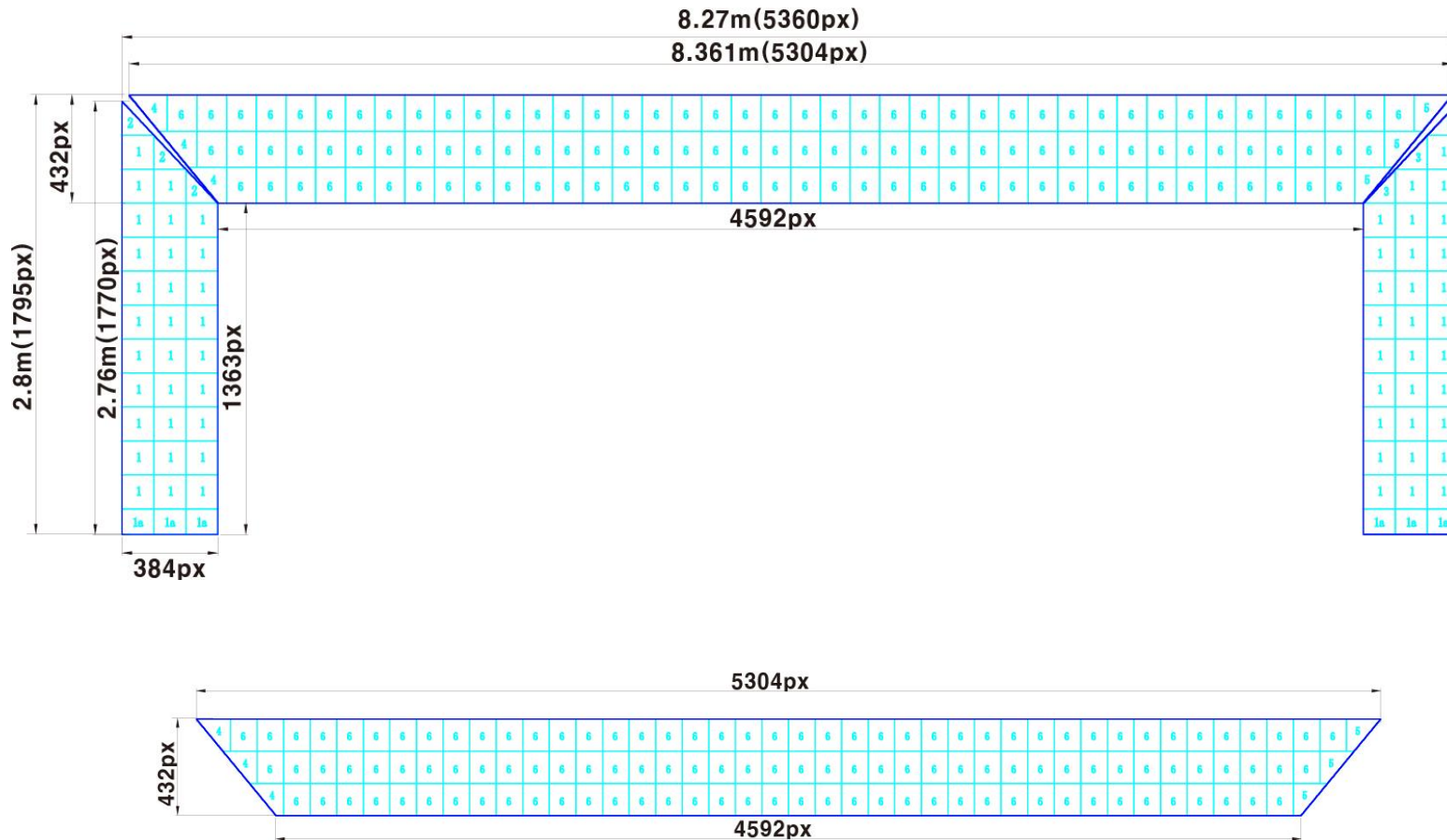
H.264 혹은 MPEG-4 코덱, 4K급 이하의 동영상(mp4) 또는 이미지(PNG, JPG) 파일



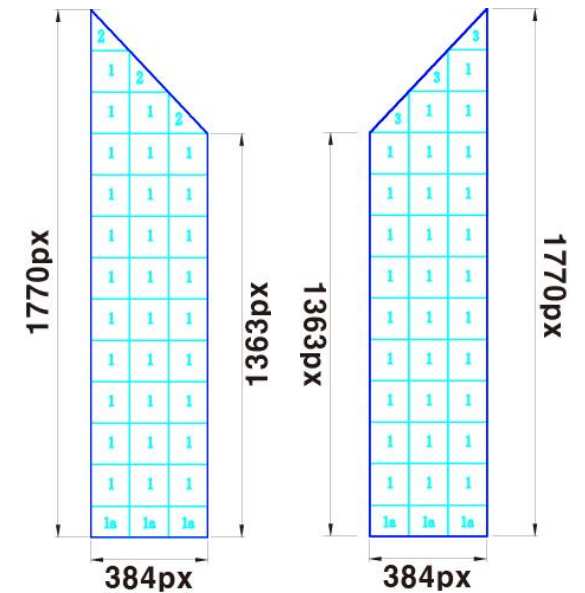
- ✓ Display Size : 4.20m x 2.36m
- ✓ Physical 해상도 : 2240 x 1260 px (가로 x 세로)
- ✓ 화면비 : 16 : 9
- ✓ Pixel Pitch : 1.875mm LED Screen

Media Gate Manual (1번 게이트)

액자프레임과 같은 입체 형태임을 감안하여 아래 설명을 참고하시기 바랍니다. / H.264 AAC 코덱 동영상(mp4) 혹은 이미지(PNG, JPG) 파일

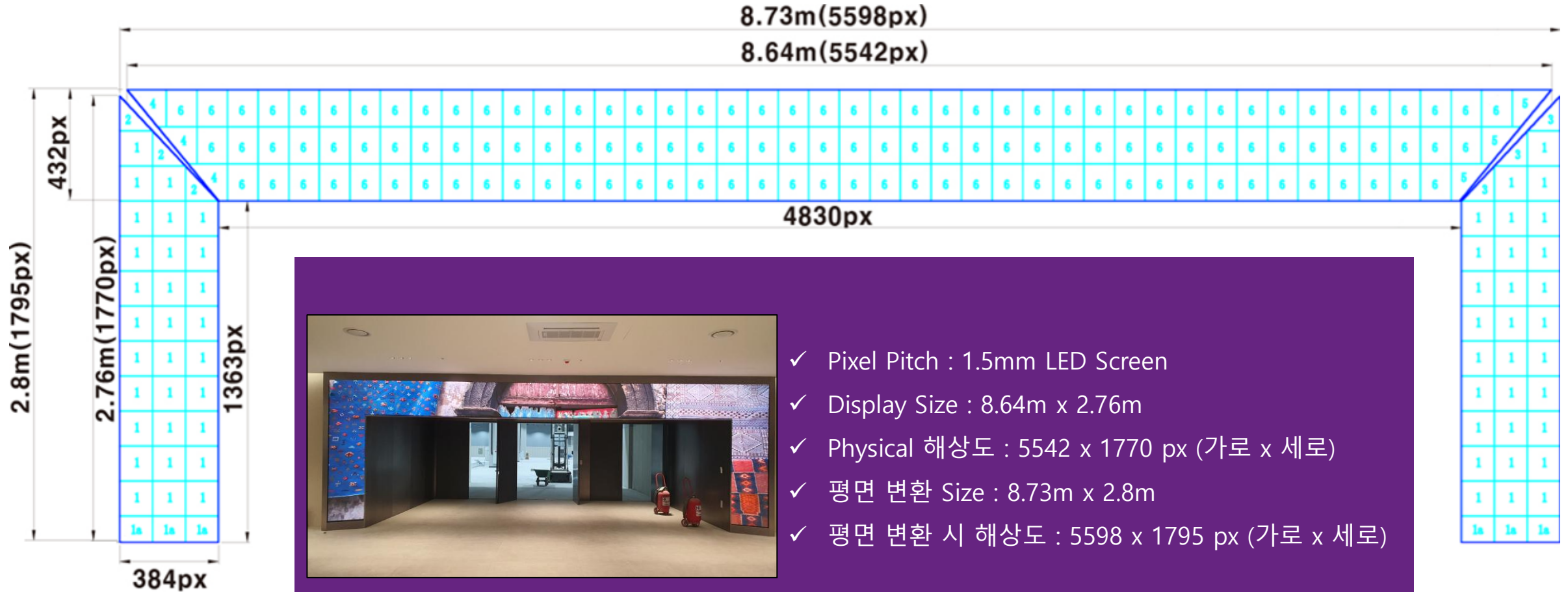


평면 변환 영상제작 크기
5360 x 1795 px



Media Gate Manual (2번 게이트)

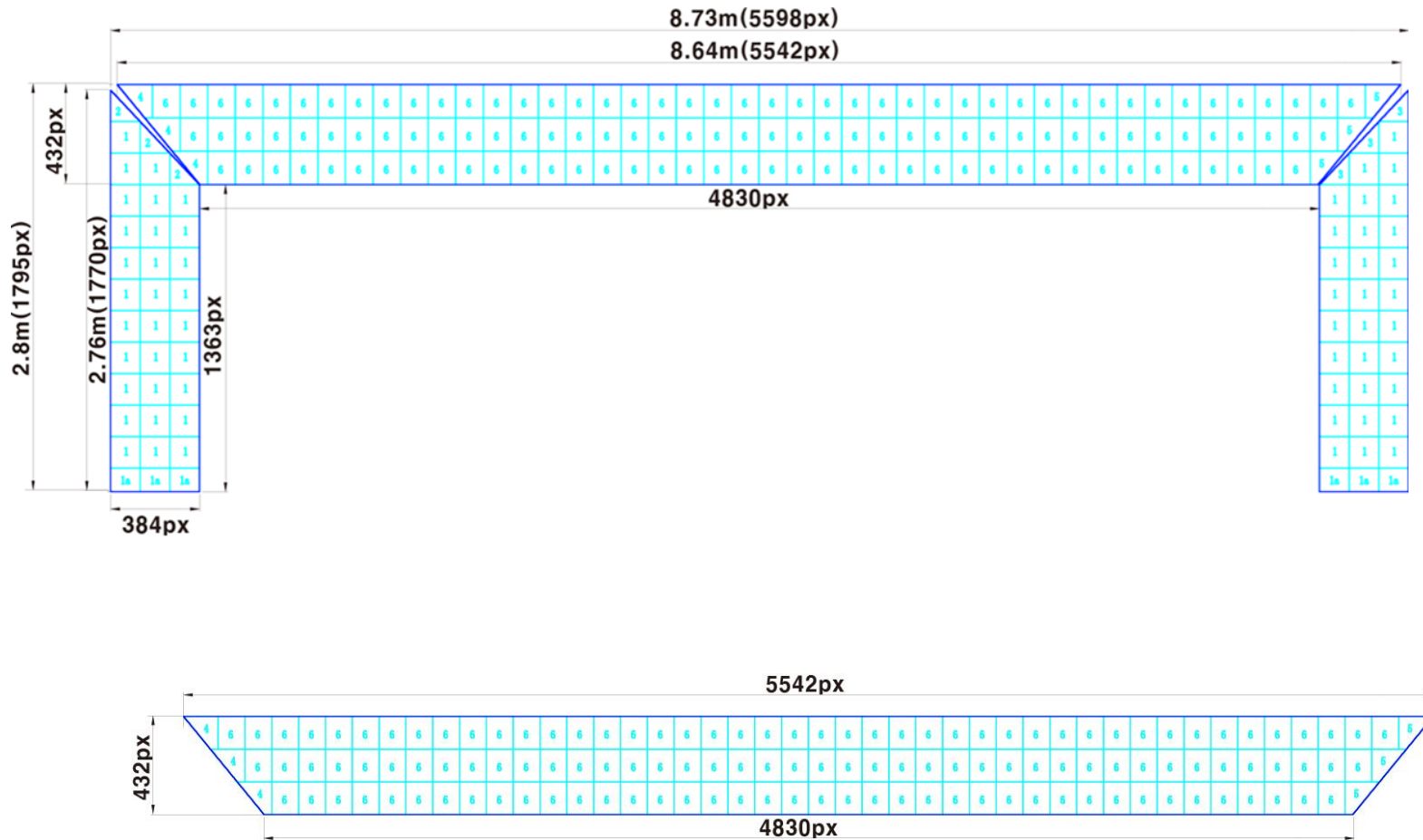
액자프레임과 같은 입체 형태임을 감안하여 아래 설명을 참고하시기 바랍니다. / H.264 AAC 코덱 동영상(mp4) 혹은 이미지(PNG, JPG) 파일



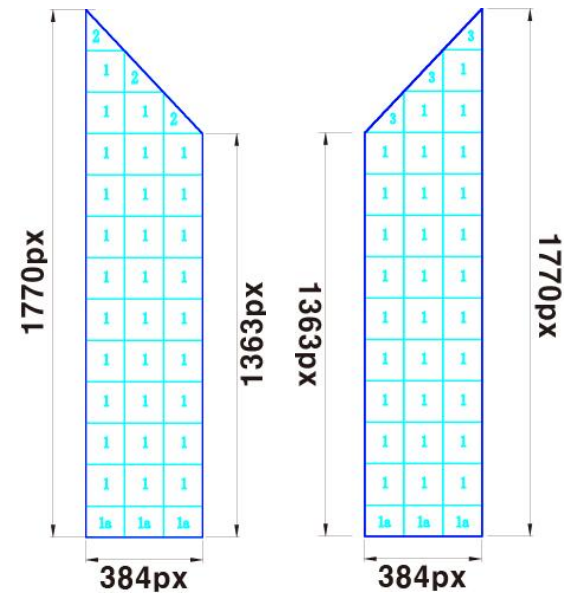
- ✓ Pixel Pitch : 1.5mm LED Screen
- ✓ Display Size : 8.64m x 2.76m
- ✓ Physical 해상도 : 5542 x 1770 px (가로 x 세로)
- ✓ 평면 변환 Size : 8.73m x 2.8m
- ✓ 평면 변환 시 해상도 : 5598 x 1795 px (가로 x 세로)

Media Gate Manual (2번 게이트)

액자프레임과 같은 입체 형태임을 감안하여 아래 설명을 참고하시기 바랍니다. / H.264 AAC 코덱 동영상(mp4) 혹은 이미지(png, jpg) 파일



평면 변환 영상제작 크기
5598 x 1795 px



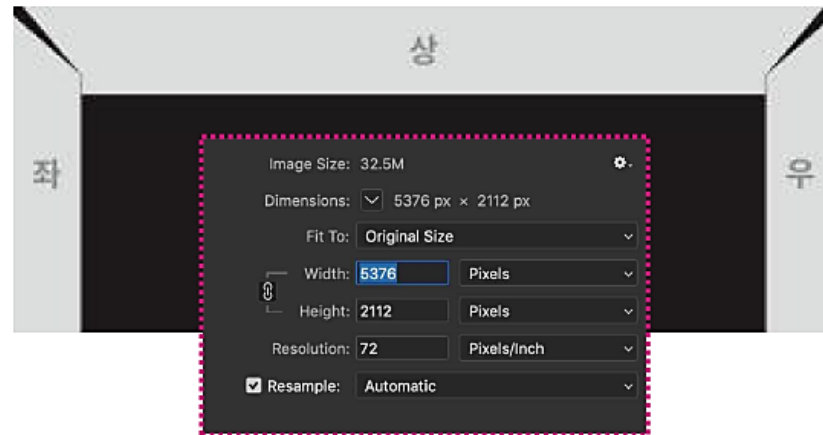
게이트(현판) 소재 제작 시 참고사항

- 화면을 1개의 파일로 만들어 송부해 주시기 바랍니다. - 이미지/영상 모두 해당
- 잔상 현상 방지를 위해 2~3개 이미지가 순차적으로 표출될 수 있도록 제작해 주시기 바랍니다.
- 이미지 일 경우 이미지 당 표출 시간(길이) 설정이 가능합니다.
- 영상은 15초 또는 30초 길이로 제작을 권장합니다.
- 휘도가 높은 LED 매체의 특성상 바탕을 백색으로 디자인 하는 것은 지양해 주시기 바랍니다.
- 각 게이트 별 '평면 변환 시 해상도' 기준 72dpi / RGB Color 이미지로 제작 바랍니다.

부적절한 송부 예시 (상단, 좌, 우를 개별 파일로 송부)



올바른 송부 예시 (B홀 예)

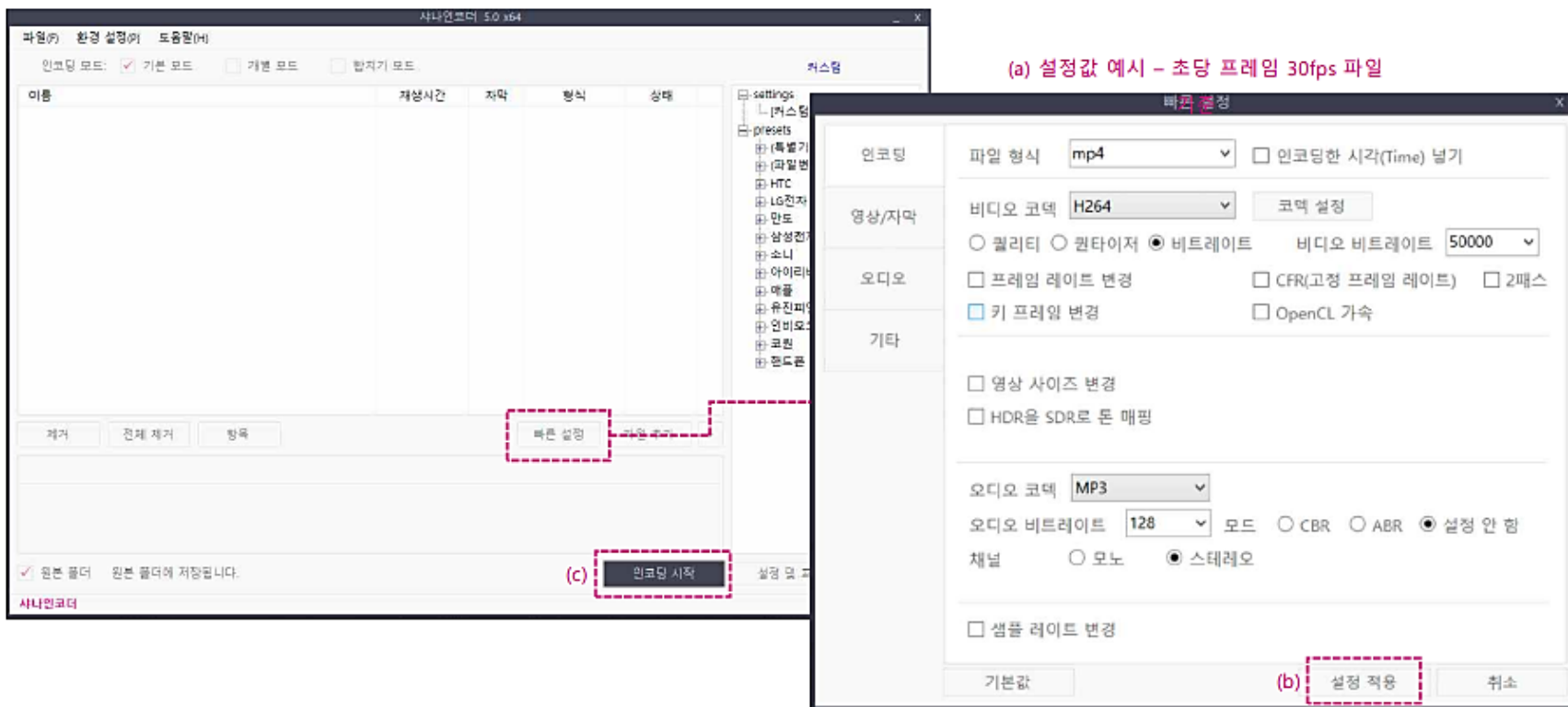


게이트(현판) 소재 제작 시 참고사항

영상소재 인코딩 매체(게이트 미디어)에서의 원활한 재생을 위한 적정 Bitrate 설정 경험이 없는 경우 아래 내용을 참고해 주시기 바랍니다.

무료 인코딩 소프트웨어 '샤나인코더' 사용 다운로드 링크 → <https://shana.pe.kr/shanaencoder> download

- 1) 샤나인코더 설치 후 실행, 영상파일 불러오기 (창 안으로 파일 Drag & Drop)
- 2) [빠른 설정] 버튼 클릭
- 3) 예시의 설정값(a)대로 설정 → [설정 적용] 버튼 클릭(b) → [인코딩 시작] 버튼 클릭 ©





THANK YOU!
